

京大理学部Teamsについて


理学部の学生のオンライン上での交流を促進するために、有志でTeamsのチーム「京大理学部」を立ち上げました。Teamsはマイクロソフト社が提供する高機能なLINEのようなもので、「チーム」とはLINEでいう「グループ」に相当し、理学部生なら誰でも入れることができます。各種相談・議論、オンライン自主ゼミのお誘い、講義開始後には講義について話すなど、ご自由にお使いください。

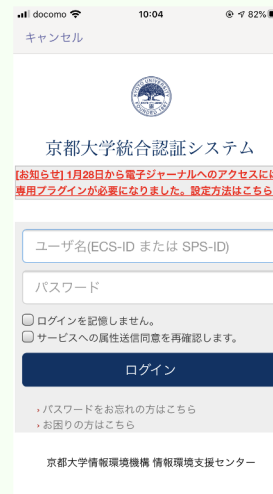

①チーム「京大理学部」への入りかた

・iOS, Android

1. App StoreやGoogle Playで「Teams」と検索するか下のQRコードから公式アプリをダウンロード。

2. KUMOIのメールアドレス（姓.名.3桁の英数字 @st.kyoto-u.ac.jp）を入力※1。その後、ECS-ID (a0から始まる8桁のID) とパスワードでログイン。

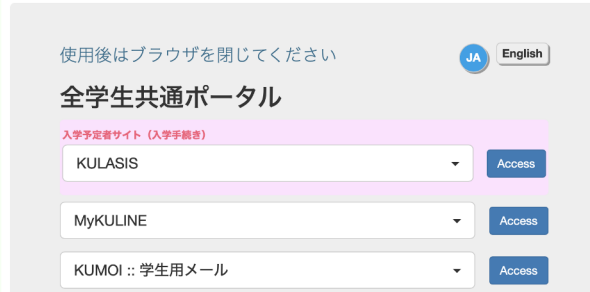
3. 「チーム」から右上の  アイコンをタップし「京大理学部」と検索して「参加」をタップ。



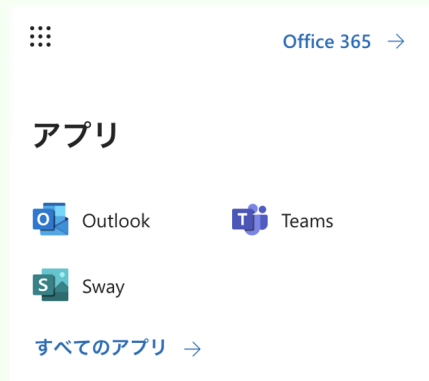
※1 メールアドレスがわからない場合は、「全学生共通ポータル」から「KUMOI」を選び、左上のメニューをタップすると確認できます。


・パソコン（方法その1）

1. Google Chromeなどの
Safari以外のブラウザで「全学
生共通ポータル」から
「KUMOI ::学生用メール」を
開く。



2. 左上の  を押して表示さ
れる  Teams をクリック。



3. 左の「チーム」から右上の
 をクリックし、
「チームを検索」から「京大理
学部」で検索。「チームに参
加」をクリック。



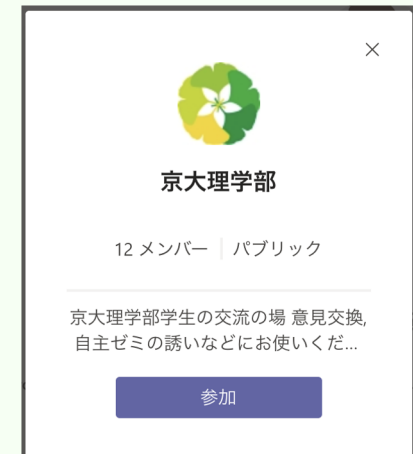
・パソコン（方法その2）

1. Google Chromeなどの
Safari以外のブラウザで右の
URLを開く。

<https://teams.microsoft.com/l/team/19%3acb765650438483b996bed037c9d900c%40thread.tacv2/conversations?groupId=3a3a58da-5b48-4d10-9d0f-c1b6f94de2b0&tenantId=8a268964-6e22-4131-869d-b3173b0603c2>

2. 「代わりにWebアプリを使用※2」をクリックするとサインインページが表示されるので、自分のKUMOIのメールアドレス（姓.名.3桁の英数字@st.kyoto-u.ac.jp）を入力※1。その後、ECS-ID（a0から始まる8桁のID）とパスワードでログイン。（「サインインの状態を維持しますか？」は共用のPCの場合は「いいえ」をクリック。）

3. 「京大理学部」が表示されるので「参加」をクリック。



※2 「アプリをダウンロード」しても構いません。その先の操作もほとんど同じです。

②使いかた

・チャンネルで会話する

Teamsには「チャンネル」という子グループのような機能があります。ひとまず5つの系と各学年、「自主ゼミ」のチャンネルを作っておきました。ご自由にお使いください。

・チャンネルを作る

チャンネルは「チャンネルを追加」から誰でも作ることができます。何か新しい話題を展開したければどうぞ作ってください。チャンネルには招待した人だけが見れる「プライベートチャンネル」と全員が見れるものがありますので適宜選択してください。

(使用例)



ほとんどオフラインでの交流が持てない状況が続くそうなので、しばしのあいだ、このオンラインの環境を有効活用していければと考えています。また、2回生以上の方は新入生の疑問などに積極的に答えていただけると嬉しいです。よろしくお願いします。